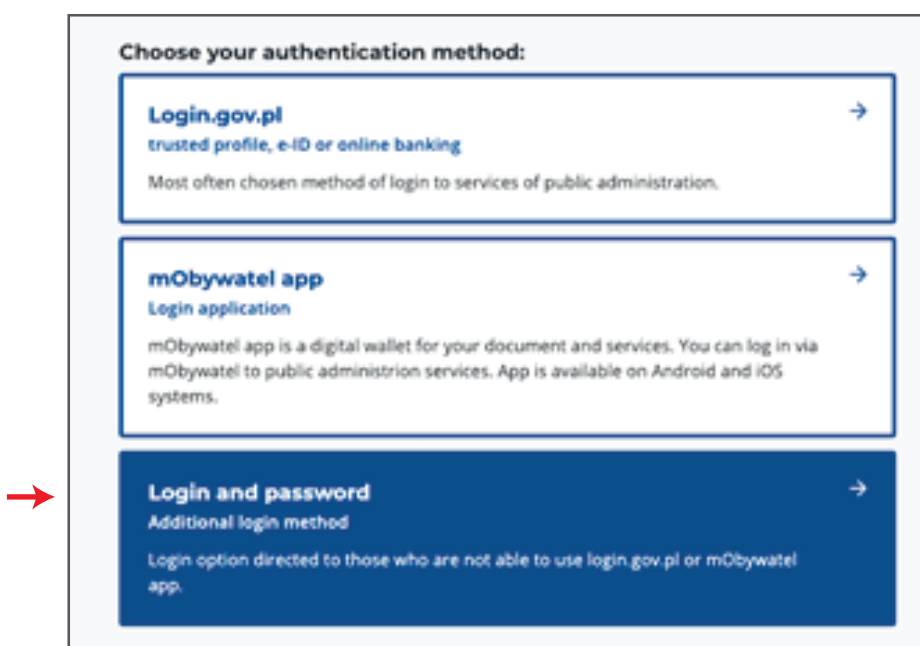



РЕГИСТРАЦИЯ УЧЕТНОЙ ЗАПИСИ ПОЛЬЗОВАТЕЛЯ И КОМПАНИИ В СИСТЕМЕ E-TOLL. ПОШАГОВАЯ ИНСТРУКЦИЯ

ДЛЯ РЕГИСТРАЦИИ В СИСТЕМЕ ВАМ ПОНАДОБИТСЯ СКАН ИЛИ ФОТОГРАФИЯ:

- ваших идентификационных документов (паспорт, ID),
- регистрационных документов компании.

ШАГ 1 Зайдите на сайт etoll.gov.pl и создайте аккаунт (кнопка **Войдите**). Для этого укажите свое имя и фамилию, e-mail, идентификационные данные (паспорт/ID).



→ **Enter login and password.**

Login

Password

[No account? Sign up](#)

[Forgot your password?](#)

→ **Register**


Enter your details.

Nationality

E-mail
Entered e-mail address will be your login

First name


ШАГ 2 Укажите, кто будет осуществлять оплату дорожных сборов - организация или частное лицо. Нажмите соответствующую кнопку (**I am registering a business**).

 EN

Who is paying the toll?

→ [I am registering a business](#)

[I am registering as a private individual](#)

 Website Accessibility Statement [finance.mf.gov.pl - archive](#)
Tax Portal [Privacy policy](#) [podarki.gov.pl/site.map](#)
[The Minister of Finance privacy notice](#) [Need help?](#)
[The NSA Head privacy notice](#) [Contact US](#)

ШАГ 3 Заполните все поля с **данными о компании**. Пожалуйста, будьте внимательны при указании регистрационного номера компании (ID, ИНН - для России) и страны ее регистрации. Нажмите кнопку **Next**.

Company details

Company registration location
Belarus

ID
3500021503

Company name
AH Transport

Legal status
Limited Liability Companies

Town/city
Hrodno

Street
Malakhovchakaya

Building no. 91 Apartment no. Number

Post code
230024

Preferred contact method
E-mail

E-mail
ahoharp@gmail.com

+ Add another e-mail

Phone
123456789

+ Add another phone no.

Back Next

ШАГ 4

В следующей вкладке «Документы» необходимо загрузить скан или фотографию ваших идентификационных документов (паспорт, ID), а также регистрационные документы компании. Размер документов не должен превышать 2 Мб.

Если у вас нет возможности загрузить документы, то можно обратиться в центр обслуживания клиентов.

После заполнения всех полей нажмите кнопку **Next**.

Documents

i We need more information to activate your account. X
Add more documents or present them at one of our service points.

First name, surname
Sergey Kartel

ID
0023217347

Company name
AH Transport

ID
3598621553

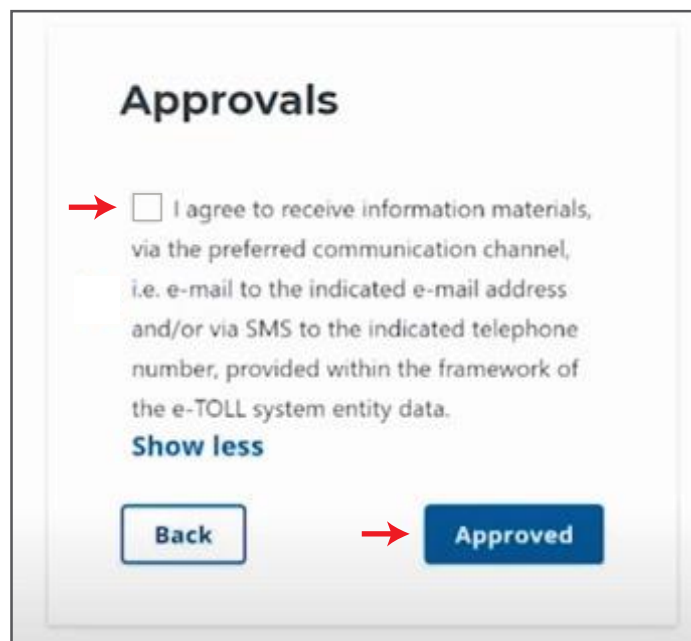
List of authorizations
[+ Add authorization](#)

List of registration documents
[+ Add company registration documents](#)

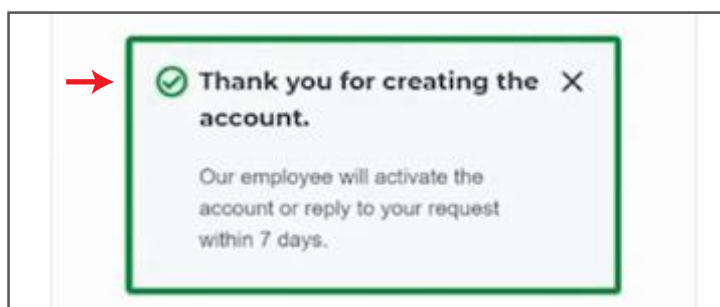
I want to present the documents at CSP

Back **Next**

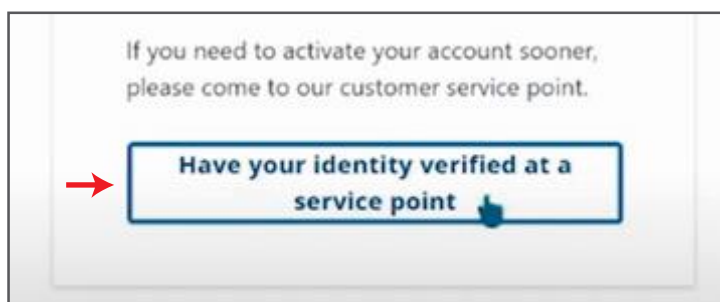
ШАГ 5 После загрузки документов вы будете перенаправлены на вкладку «**Approvals**». Ознакомьтесь с содержанием сообщения и нажмите кнопку **Approved**, чтобы продолжить.



ШАГ 6 Поздравляем! Ваша **регистрация успешно завершена**. Активация аккаунта в системе занимает до 7 дней.



Если вы хотите ускорить процесс, обратитесь в ближайший пункт обслуживания клиентов (можно выбрать на карте).



Сообщите **свой номер (subject ID)**. Нажмите кнопку **Go to e-TOLL**.

Your subject ID:
→ **1049**

Write down your number and show it at a CSP.

Present this number at a Customer Service Point to streamline your account registration procedure.

Show a map of service points Find the nearest service point

→ **Go to e-TOLL**

ШАГ 7 Нажав на кнопку **Go to e-TOLL**, вы попадаете в личный кабинет пользователя системы. Теперь можно приступить к регистрации транспортных средств.

List of parties

Customer status

Select

Name of the organization	Trader ID	Your role	Status	F
Max Transport	TaxType: 123456789	Administrator	Not confirmed	(

1 - 1 of 1

5 Rows per page

Register a new customer